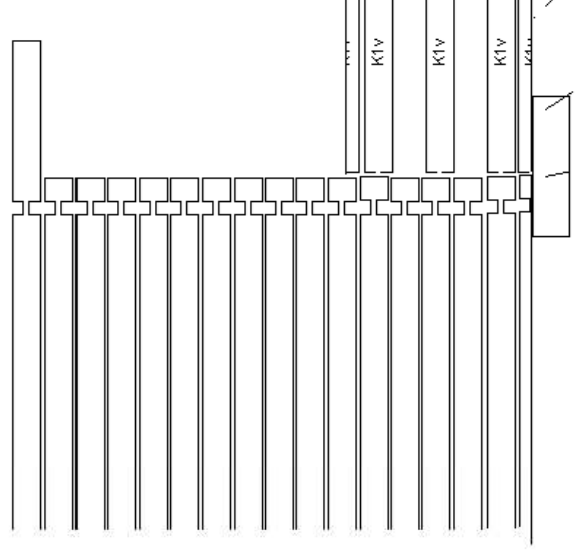
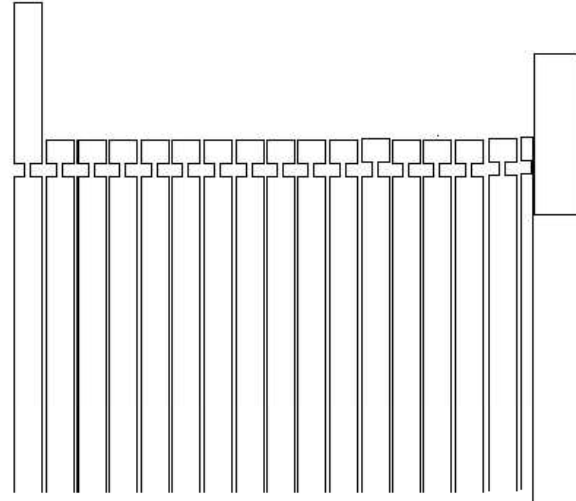


bak

Sidovägg

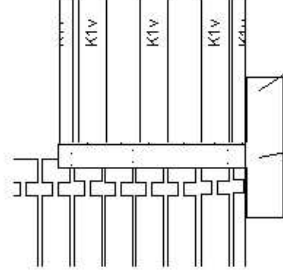
Fram

Sidovägg

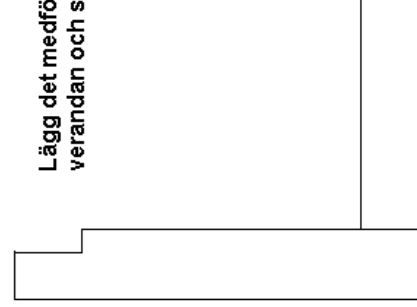


Slå ihop de nedersta varvet på verandan (K1 och den halvkluvna 155 cm plankan).
vänd upp och ned och skruva fast trall undertill. Vänd tillbaka och docka mot
knutarna på stugan. Skruva fast golvsåsar mot stugan och mot nedre K1 på
verandan

Skjut de längre
timmerstockarna mot
knuten på stugan.




Förankra verandan mot vägg-
knutarna med foderbräda. Skruva
fast på både ut och insidan.



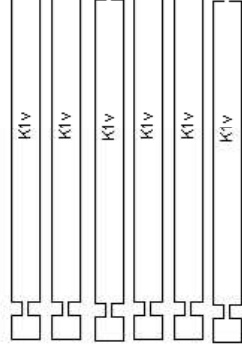
Lägg det medföljande räcket på
verandan och skruva fast.

Innehåll i verandapaketet

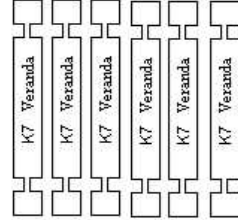
155 cm Kluvna 4 (2) st




155 cm 6 st




103 cm 6 st



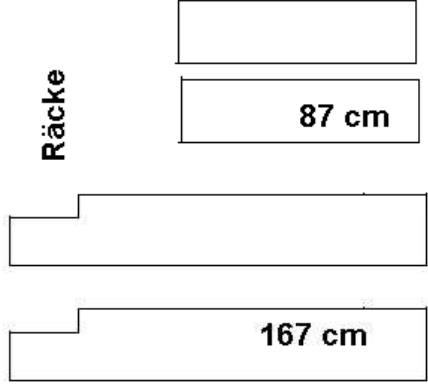
K1 424 cm 1 st



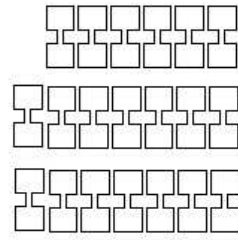
Stödläkt 150 cm 2 st



Räcke




Kryss 20 st




2 st halva 2 st 1/4



Foder 80 cm 4 st




Golvås 150 cm



6 st

Trall 390 cm 17 st



Plintritning veranda

